



Online Admission फार्म भरने के दिशा निर्देश :

छात्र/छात्रायें Admission फार्म भरने के लिए वेबसाईट www.jnvu.edu.in पर जाकर **Admission/Examination/Result** पर क्लिक करें। उसके पश्चात Admission Registration Process 2018-19 पर क्लिक करें ।





**जयनारायण व्यास विश्वविद्यालय, जोधपुर**
Jai Narain Vyas University, Jodhpur

Thursday, June 7th, 2018, 16:35:31



ween 11 AM to 5 PM in Working days at JNVU Help Sewa No. +91-7610874976, E-Mail: jnvucare@gmail.com

Important Links

- [ICICI Online Payment update](#) NEW! 
- [Re-Evaluation Form](#) NEW! [Form Open Close Dates] 
- [Regular/Ex/Pvt Exam Form 2017-2018](#) NEW! [According to JNVU Syllabus] 
- [Reg/Ex/Pvt/Improvement Exam Form 2016-2017](#) [According to JNVU Syllabus] 

Welcome to Jai Narain Vyas University





Jai Narain Vyas University, formerly known as University of Jodhpur. University of Jodhpur was established in 1962.


Admission Registration Process 2018-19
NEW!

Student Portal

University IUMS Login

Examination Time Table NEW!

- [Reschedule BE IV Year VIII Semester Exam 2018 CIVIL.pdf](#) 
- [RE-REVISED B. Ed. Part - I Year Examination, 2018.pdf](#) 
- [RE-REVISED B. Ed. Part - II Year Examination, 2018.pdf](#) 
- [Revised BE IV Year VIII Semester Exam TT.pdf](#) 



जयनारायण व्यास विश्वविद्यालय, जोधपुर
Jai Narain Vyas University, Jodhpur

आवेदन पत्र में किसी भी प्रकार के करेक्शन के लिए संबंधित संकाय में आवेदन पत्र दे

Online Application

Admission Registration Process 2018-2019

Candidate Login

University / College Login

View Total Registration with Start & Close Date

Forgot your Registration No. / Password


Other Forms

Regular Continuity Admission / Examination Forms

JNVU Helpline Sewa

JNVU Helpline Sewa For Admission : +91-7610874976

For any query related to Student's Admission please contact at jnvucare@gmail.com



News & Events (New)

View All News & Events

Guidelines and Help Files (Download Section)

• Application for MIS Manager/Information Assistant	Posted Date:31/01/2018
• LL.M. Entrance 2017-18 Rules	Posted Date:30/06/2017
• MPET Accounting Key	Posted Date:28/02/2018
• MPET ARCHITECTURE KEY	Posted Date:28/02/2018
• MPET BOTANY KEY	Posted Date:28/02/2018

अब रजिस्ट्रेशन करने के लिए Admission Registration Process 2018-19 पर क्लिक करें | क्लिक करने के पश्चात आपको Personal Information का पेज दिखाई देगा |


जयनारायण व्यास विश्वविद्यालय, जोधपुर
Jal Narain Vyas University, Jodhpur

Welcome, Candidate

[Home Page](#) | [Candidate Login](#)

[Personal Information](#) | [Address Information](#) | [Photo Upload](#) | [Weightage Details](#) | [Education Details](#) | [Online Registration Form](#)


Google Chrome पर एक समय में एक ही अभ्यर्थी का registration एक Tab पर ही करे. एक से अधिक टैब खोल कर दो या दो से अधिक अभ्यर्थियों का registration न करे. सफल registration के पश्चात Logout अवश्य करे.

Registration form 2018

Are You Already Registered for Academic Session 2018-2019 ? ☐

Step [1/6] : Personal Information (व्यक्तिगत विवरण) फार्म सबमिट करने से पहले अपना मोबाइल नंबर जाँच ले। आपकी रजिस्ट्रेशन डिटेल्स आपके रजिस्टर्ड मोबाइल नंबर पर भेजी जायेगी।

Academic Session :	2018 - 2019	Registration For (के लिए पंजीकरण) :	-- Select --
Are you already enrolled in JNVU? (क्या आप पूर्व में JNVU द्वारा नामांकित हैं?) : <input type="radio"/> YES <input type="radio"/> NO			
Candidate's Name (छात्र का नाम)(As on 10th Marksheet) :	Candidate's Name in Hindi (हिंदी में छात्र का नाम) :		
Father's Name (पिता का नाम) :	Mr.	Father's Name In Hindi (पिता का नाम हिन्दी में) :	
Mother's Name (माता का नाम) :	Mrs.	Mother's Name In Hindi (माता का नाम हिन्दी में) :	
Name of Nominee (नाम ऑफ़ नोमिनी) :	Father		

जो Candidate Evening Studies (IES) में एडमिशन के लिए पंजीकरण करना चाहते हैं, केवल वही Candidate यहाँ Yes का ऑप्शन सेलेक्ट करे.

Are you working? (क्या आप नौकरी करते हैं?) : <input type="radio"/> YES <input type="radio"/> NO	
Medium (माध्यम) :	Hindi
Date of Birth (जन्म तिथि) :	
Nationality (नागरिकता) :	<input checked="" type="radio"/> Indian <input type="radio"/> Other
Domicile(State) (मूल निवास (राज्य)) :	-- Select State --
Have you taken No objection Certificate From SP? (क्या आपने एस. पी. से अनापत्ति प्रमाणपत्र प्राप्त किया है?) : <input type="checkbox"/>	
Gender (लिंग) :	-- Select Gender --
Religion (धर्म) :	-- Select Religion --
Category (श्रेणी) :	-- Select Caste Category --
Sub Category (अन्य जाति) :	-- Select Other Category --
Horz./Reservation Category (क्षेत्र/आरक्षण जाति) :	-- Select Reservation Category --
Do you belong to Minority Category? (क्या आप अल्पसंख्यक श्रेणी से हैं?) : <input type="radio"/> YES <input type="radio"/> NO	
Hostel Required? (छात्रावास) : <input type="radio"/> YES <input type="radio"/> NO	
Remarks (In Case of NRI) (टिप्पणी(एन आर आई की दशा में)) :	
Enter Your Own Mobile Number (स्वयं का मोबाइल नंबर दर्ज करें) :	Enter Your Parent's Mobile Number (अपने माता-पिता का मोबाइल नंबर दर्ज करें) :
Enter Your Aadhar Number (अपना आधार नंबर दर्ज करें) :	Are you Tax Payer(क्या आप टैक्स देते हैं?) : <input type="radio"/> YES <input type="radio"/> NO

[आपके दिए हुए इसी मोबाइल नंबर पर भविष्य में संपर्क किया जाएगा ,इसीलिए कृपया वैध मोबाइल नंबर दर्ज कराये।]

Don't Have E-Mail Address! Create Now

Email Id (ईमेल आईडी) :

Google OR YAHOO! INDIA

क्या आप कभी अपने पहले स्कूल / कालेज या वर्तमान स्कूल / कालेज में अपमान / अनुचित साधन से दंडित हुए हैं, यदि हाँ, तो उसकी जानकारी भरे।

Unique Identity Details (पहचान का सत्यापन)***[अगर आप गलत विवरण दर्ज करेंगे उस दशा में आपका पंजीकरण रद्द कर दिया जाएगा।]***

12th Roll No. (बारहवीं का रोल नंबर) :	10th Marksheet Sr.No. (दसवीं अंक पत्र संख्या) :
10th Roll No. (दसवीं का रोल नंबर) :	10th Passing Year (दसवीं उत्तीर्ण वर्ष) : -- Select Year --

SUBMIT

Managed by

इस पेज पर जिस डिग्री में Admission लेना है, Registration For (के लिए पंजीकरण) के Dropdown में अपनी DEGREE TYPE का चयन करे | जिसके पश्चात आपको उन डिग्रीयो के नाम दिखाई देंगे जिसके रजिस्ट्रेशन फार्म खुले हुए है ।

इसके पश्चात इस पेज पर पूछी गयी सभी जानकारी भरकर “SUBMIT” Button पर क्लिक करे | “SUBMIT” Button पर क्लिक करने के पश्चात आपको User ID & Password का पेज दिखाई देगा,इस User ID & Password को नोट कर के रख ले |

Candidate “Click here for Next Step(2/6)” पर क्लिक करके 2 से 6 Step भर सकता है ।

जयनारायण व्यास विश्वविद्यालय, जोधपुर
Jai Narain Vyas University, Jodhpur

Welcome, TEST

Home | Change Password | Logout

Personal Information | Address Information | Photo Upload | Weightage Details | Education Details | Online Registration Form | Preview

Google Chrome पर एक समय में एक ही अभ्यर्थी का registration एक Tab पर ही करे. एक से अधिक टैब खोल कर दो या दो से अधिक अभ्यर्थियों का registration न करे. सफल registration के पश्चात Logout अवश्य करे.

Thank You for Registration!
Your Registration has been completed successfully.
Kindly note your User ID : J18U286259 & Password : 79499103.
It has also been sent to your Mobile.
Please Login using your User ID (Registration No.) & Password and follow the next Step of Registration.
[Click here for Next Step\(2/6\)](#)

Managed by

Candidate “Click here for Next Step(2/6)” पर क्लिक करने के पश्चात Address Information का पेज दिखाई देगा ।

जयनारायण व्यास विश्वविद्यालय, जोधपुर
Jai Narain Vyas University, Jodhpur

Welcome, TEST

Home | Change Password | Logout

Personal Information | **Address Information** | Photo Upload | Weightage Details | Education Details | Online Registration Form | Preview

Google Chrome पर एक समय में एक ही अभ्यर्थी का registration एक Tab पर ही करे. एक से अधिक टैब खोल कर दो या दो से अधिक अभ्यर्थियों का registration न करे. सफल registration के पश्चात Logout अवश्य करे.

Step (2/6) : Address Information & Bank Details(पते की जानकारी एवं बैंक विवरण)

Bank Details (बैंक विवरण)

Bank Account Holder Name (बैंक खाता धारक नाम.) : * Relation With Bank Account Holder Name (खाता धारक के साथ आपका क्या संबंध है ?) : *

Account Number (खाता नंबर.) : * IFSC CODE (IFSC कोड.) : *

Select Bank(बैंक चुने.) : -- Select Bank -- * Bank Branch Name(बैंक शाखा नाम.) : *

Correspondence Address (पत्र व्यवहार का पता)

Address (पता) : * State (प्रान्त) : -- Select State -- *
District (जिला) : *
Pin Code (पिन कोड) : *

Permanent Address (Same As Correspondence Address) स्थायी पता (अगर पत्राचार और स्थायी पता एक ही है तो यहाँ क्लिक करें)

Address (पता) : * State (प्रान्त) : -- Select State -- *
District (जिला) : *
Pin Code (पिन कोड) : *

[<< PREVIOUS](#) [SAVE](#) [NEXT >>](#)

*कृपया अगले पृष्ठ पर जाने से पहले इस पेज को सेव करें.

Managed by

Address Information पेज पर अपना Correspondence Address पिन कोड के साथ भरे, यदि आपका Correspondence Address और Permanent Address एक ही है तो Check Box पर tick करे।

Information भरने के पश्चात “SAVE” Button पर क्लिक करे | “SAVE” Button पर क्लिक करने के पश्चात “NEXT” Button पर क्लिक करे |

“NEXT” Button पर क्लिक करने के पश्चात Photo Upload का पेज दिखाई देगा |

जयनारायण व्यास विश्वविद्यालय, जोधपुर
Jai Narain Vyas University, Jodhpur

Welcome, TEST

Home | Change Password | Logout

Personal Information | Address Information | **Photo Upload** | Weightage Details | Education Details | Online Registration Form | Preview

Google Chrome पर एक समय में एक ही अभ्यर्थी का registration एक Tab पर ही करे. एक से अधिक टैब खोल कर दो या दो से अधिक अभ्यर्थी का registration न करे. सफल registration के पश्चात Logout अवश्य करे.

Step 3/6: Photo Upload (तस्वीर अपलोड)

* एक बार फोटो Upload करने के पश्चात आप उसे हटा नहीं सकते हैं, लेकिन उसे बदल सकते हैं।

* To Resize your Image / photo please click here

Do you Belongs to Rural Area? : ☐ Yes ☒ No

Are you Orphan? : ☐ Yes ☒ No

Photo Upload (तस्वीर अपलोड) : Choose File No file chosen
[फोटो का साईज 100 KB से अधिक नहीं होना चाहिए | Supported File Types .jpg, .jpeg, .bmp, and .png]

Signature Upload (हस्ताक्षर अपलोड) : Choose File No file chosen
[अपने हस्ताक्षर (Signature) Scan करके Upload करें | Scan File का साईज 100 KB से अधिक नहीं होना चाहिए | Supported File Types .jpg, .jpeg, .bmp, and .png]

12th Mark Sheet Upload (12 वीं का अंकपत्र अपलोड) : Choose File No file chosen
[अंक तालिका का साईज 200 KB से अधिक नहीं होना चाहिए | Supported File Types .jpg, .jpeg, .bmp, and .png]
नोट- अगर आप PG कोर्स में एडमिशन लेना चाहते और अगर आपका UG थर्ड इयर का रिजल्ट नहीं आया है तो कृपया सेकंड इयर की अंक तालिका यहाँ अपलोड करें।

SAVE

Photo (तस्वीर) : Rural Area Certificate (ग्रामीण क्षेत्र प्रमाणपत्र) [VIEW]

Signature (हस्ताक्षर) : Orphan Certificate (अनाथ प्रमाणपत्र) [VIEW]

Mark Sheet (अंक तालिका) : Working Certificate [VIEW]

SC/ST/OBC/SBC Certificate (अ.ज./अ.ज./अ.पि.व. प्रमाण पत्र)

Income Tax Certificate (आयकर प्रमाण पत्र)

<< PREVIOUS

*कृपया अगले पृष्ठ पर जाने से पहले इस पेज को सेव करें।

NEXT >>

Managed by

इस पेज पर Photo, Signature एवं 12th की Mark sheet स्कैन करके Upload करे |


फोटो का साईज 100 KB से अधिक नहीं होना चाहिए | Supported File Types .jpg, .jpeg, .bmp and .png है |

हस्ताक्षर (Signature) के Scan File का साईज 100 KB से अधिक नहीं होना चाहिए | Supported File Types .jpg, .jpeg, .bmp and .png है |

अंकपत्र का साईज 200 KB से अधिक नहीं होना चाहिए | Supported File Types .jpg, .jpeg, .bmp and .png है |

Upload करने के पश्चात “SAVE” Button पर क्लिक करे | “SAVE” Button पर क्लिक करने के पश्चात “NEXT” Button पर क्लिक करे |


“NEXT” Button पर क्लिक करने के पश्चात Weightage Details का पेज दिखाई देगा |


जयनारायण व्यास विश्वविद्यालय, जोधपुर
Jal Narain Vyas University, Jodhpur

Welcome, TEST

[Home](#) | [Change Password](#) | [Logout](#)

[Personal Information](#) | [Address Information](#) | [Photo Upload](#) | **[Weightage Details](#)** | [Education Details](#) | [Online Registration Form](#) | [Preview](#)


Google Chrome पर एक समय में एक ही अमर्या का registration एक Tab पर ही करे. एक से अधिक टैब खोल कर दो या दो से अधिक अमर्याओं का registration न करे. सफल registration के पश्चात Logout अवश्य करे.

Step [4/6] : Weightage Details (Optional) वेटेज विवरण (वैकल्पिक)

1. यदि Candidate ने List में दी गई Activities में किसी में Participate किया है तो उस Activity के सामने tick करे।

2. इस Weightage का प्रमाण पत्र with Undertaking, Application form hard copy के साथ कॉलेज को देना होगा। यदि कॉलेज द्वारा Check करते समय Weightage का Document गलत पाया गया तो उस Candidate को Black List या उसका Admission Cancel किया जा सकता है और उस पर पुलिस कार्यवाही भी की जा सकती है।

S.No.	Weightage Group	Weightage Description (आप नीचे दी गई सूची में से किसी भी एक के योग्य हैं, तो उस विकल्प का चयन करें।)	YES	Passing Year	Sport Name
1	Other Weightages				
2		Ward of University	<input type="checkbox"/>		
3		Dependent of Defence Serviceman	<input type="checkbox"/>		
4		Dependent of employee/death employee of state government	<input type="checkbox"/>		
5	NCC / NSS / Scouting				
6		NCC C or G-II Certificate	<input type="checkbox"/>	-- Year --	
7		NCC B or G-I Certificate	<input type="checkbox"/>	-- Year --	
8		NSS (Who has Worked 240 Days and Attended 2 Camps of 7/10 Days.)	<input type="checkbox"/>	-- Year --	
9		NSS (Who has Worked 240 Days and Attended 1 Camps of 7/10 Days.)	<input type="checkbox"/>	-- Year --	
10		NSS (Who has Worked 240 Days Or 120 Days and Attended 1 Special Camp of 7/10 Days.)	<input type="checkbox"/>	-- Year --	
11		Scouting & Ranger / Rover (Awarded Second Grade / Dhrupad in Exam.)	<input type="checkbox"/>	-- Year --	
12		Scouting & Ranger / Rover (Awarded Third Grade / Gurupad in Exam.)	<input type="checkbox"/>	-- Year --	
13		राष्ट्रपति रोडर्स कार्यक्रम में भाग लिया है अथवा विश्व जून्यर में भारत का प्रतिनिधित्व अथवा अखिल भारतीय भारत स्काउट मुख्यालय द्वारा चयनित होकर किसी अंतराष्ट्रीय गतिविधि में गत 5 वर्ष की सेवा अवधि में जेकर रात के विचारित कार्यक्रम, धारा रात से जेकर में अंतराष्ट्रीय पुरा आदान-प्रदान कार्यक्रम दल की सदस्यता/राष्ट्रीय एन.एस.एस. पुरस्कार से पुरस्कृत स्वयं सेवक।	<input type="checkbox"/>	-- Year --	
14	Certificate of Sports				
15		Position or Represented India in International Level Competition Organized/ Recognized by Ministry of Sports, Education And Social Welfare or IOA	<input type="checkbox"/>	-- Year --	-- Select Sport Name --
16		Winner/Runner (Team sports) or First, Second or Third position (Individual sports) represented state/organization in national level competition recognized by concern sport association/federation approved by Government of India.	<input type="checkbox"/>	-- Year --	-- Select Sport Name --
17		Winner/Runner (Team sports) or First, Second or Third position (Individual sports) represented University/zone in All India Inter University competition or secured first to forth position in Zonal level competition recognized by Association of Indian Universities.	<input type="checkbox"/>	-- Year --	-- Select Sport Name --
18		Winner/Runner (Team sports) or First, Second or Third position (Individual sports) represented School/State in School Nationals competition recognized by School Games Federation of India.	<input type="checkbox"/>	-- Year --	-- Select Sport Name --
19		Represented state in national Level Competition Organized & Recognized federation approved by Ministry of Sports, Education And Social Welfare or IOA.	<input type="checkbox"/>	-- Year --	-- Select Sport Name --
20		Represented University in national Level inter universities Competition Organized / Recognized by Association of Indian University.	<input type="checkbox"/>	-- Year --	-- Select Sport Name --
21		Represented School/State in School level National(SGF) competition or Winner/Runner (Team			

SAVE

<< PREVIOUS


*कृपया आगे के पृष्ठ पर जाने से पहले इस पेज को सेव करें

NEXT >>

Managed by

इस पेज पर यदि Candidate ने List में दी गई Activities में यदि किसी में Participate किया है तो उस Activity के सामने tick करे | Tick करने के पश्चात “SAVE” Button पर क्लिक करे | “SAVE” Button पर क्लिक करने के पश्चात “NEXT” Button पर क्लिक करे |


“NEXT” Button पर क्लिक करने के पश्चात Education Details का पेज दिखाई देगा |


जयनारायण व्यास विश्वविद्यालय, जोधपुर
Jai Narain Vyas University, Jodhpur

Welcome, TEST

[Home](#) | [Change Password](#) | [Logout](#)

[Personal Information](#) | [Address Information](#) | [Photo Upload](#) | [Weightage Details](#) | **[Education Details](#)** | [Online Registration Form](#) | [Preview](#)


Google Chrome पर एक समय में एक ही अभ्यर्थी का registration एक Tab पर ही करे. एक से अधिक टैब खोल कर दो दो से अधिक अभ्यर्थियों का registration न करे. सफल registration के पश्चात Logout अवश्य करे.

Step [5/6] : Education Details (शिक्षा का विवरण)
* कृपया अपनी पास की हुई परीक्षा की जानकारी सही - सही भरें।

Matriculation Marks Details (१० वीं कक्षा के अंकों का विवरण)
* यदि Board का नाम सूचि (List) में नहीं है तो अन्य बोर्ड कॉलम में अपने बोर्ड का नाम भरें।

Board (बोर्ड) :	-- Select Board --		
Other Board (अन्य बोर्ड) :			
Passing Year (उत्तीर्ण वर्ष) :	-- Select Year --	Grading System (ग्रेडिंग प्रणाली) :	No
Maximum Marks (अधिकतम अंक) :		Marks Obtained (प्राप्त अंक) :	
		CGPA :	--Select CGPA--
		Percentage(प्रतिशत) :	

Intermediate Marks Details (१२ वीं कक्षा के अंकों का विवरण)
* यदि Board का नाम सूचि (List) में नहीं है तो अन्य बोर्ड कॉलम में अपने बोर्ड का नाम भरें।

Exam Stream (परीक्षा वर्ष) :	-- Select Exam Stream --	Passing Year (उत्तीर्ण वर्ष) :	-- Select Year --
Board (बोर्ड) :	-- Select Board --		
Other Board (अन्य बोर्ड) :			
Grading System (ग्रेडिंग प्रणाली) :	No	CGPA :	--Select CGPA--
Maximum Marks (अधिकतम अंक) :		Marks Obtained (प्राप्त अंक) :	
		Percentage(प्रतिशत) :	

☐ Are you applying for BA(Hons.)/ B.Com.(Hons.) or 2nd and 3rd Year (Private/Ex-Student/Dropper to Regular) ?

Others Qualification Marks Details (अन्य योग्यता के अंकों का विवरण)

SAVE

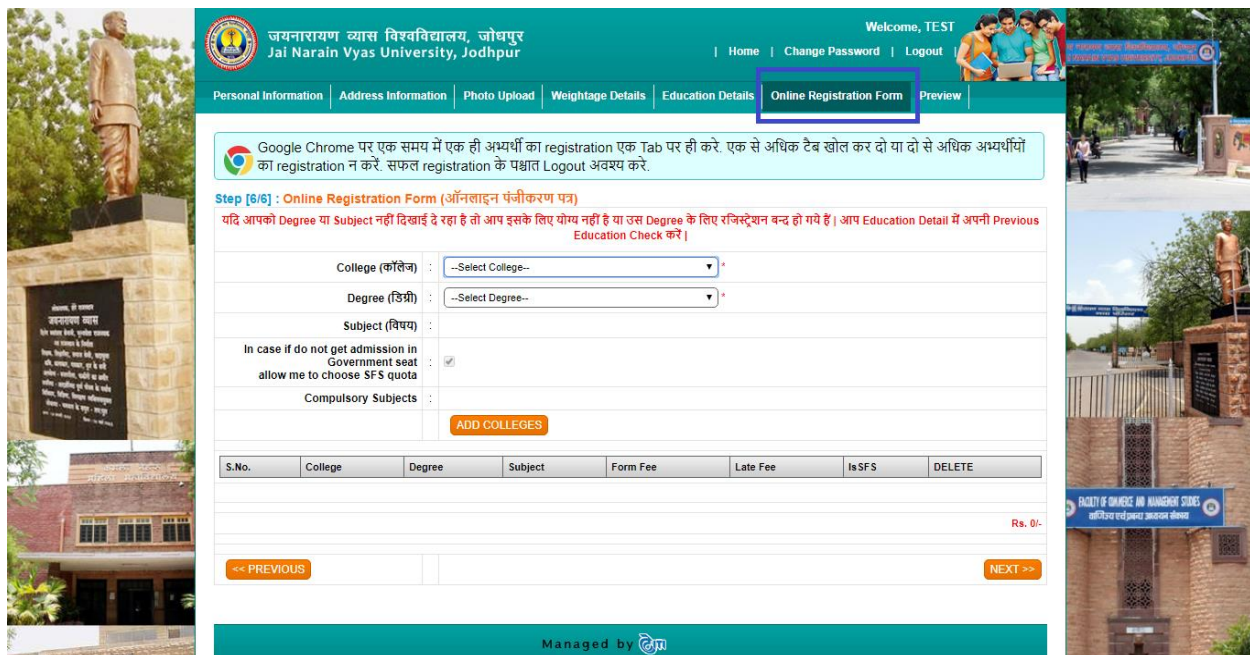
<< PREVIOUS

*कृपया अगले पृष्ठ पर जाने से पहले इस पेज को सेव करें.

NEXT >>

Managed by

Educational Details पेज पर 10th/12th/Graduation की जानकारी भरे |
जानकारि भरने के पश्चात “SAVE” Button पर क्लिक करे | “SAVE” Button पर क्लिक करने के पश्चात “NEXT” Button पर क्लिक करे |



जयनारायण व्यास विश्वविद्यालय, जोधपुर
Jai Narain Vyas University, Jodhpur

Welcome, TEST

Home | Change Password | Logout

Personal Information | Address Information | Photo Upload | Weightage Details | Education Details | **Online Registration Form** | Preview

Google Chrome पर एक समय में एक ही अभ्यर्थी का registration एक Tab पर ही करे. एक से अधिक टैब खोल कर दो या दो से अधिक अभ्यर्थियों का registration न करे. सफल registration के पश्चात Logout अवश्य करे.

Step [6/6] : Online Registration Form (ऑनलाइन पंजीकरण पत्र)

यदि आपको Degree या Subject नहीं दिखाई दे रहा है तो आप इसके लिए योग्य नहीं है या उस Degree के लिए रजिस्ट्रेशन बन्द हो गये हैं। आप Education Detail में अपनी Previous Education Check करें।

College (कॉलेज) : --Select College--

Degree (डिग्री) : --Select Degree--

Subject (विषय) :

In case if do not get admission in Government seat allow me to choose SFS quota ☒

Compulsory Subjects :

ADD COLLEGES

S.No.	College	Degree	Subject	Form Fee	Late Fee	Is SFS	DELETE

Rs. 0/-

<< PREVIOUS **NEXT >>**


Managed by देजा

ONLINE APPLICATION FORM पेज पर छात्र कॉलेज/डिग्री का चयन कर सकते हैं। छात्र / छात्रा को इसमें से कॉलेज/डिग्री का चयन करके “ADD COLLEGES” Button पर क्लिक करना होगा।

“NEXT” Button पर क्लिक करने के पश्चात आपके द्वारा भरी गयी जानकारी दिखाई देगी, यदि कोई जानकारी आप सही करना चाहते हैं तो जानकारी से सम्बन्धित TAB पर जाकर अपनी जानकारी सही कर सकते हैं।

“NEXT” Button पर क्लिक करने के पश्चात **Preview** का पेज दिखाई देगा।






जयनारायण व्यास विश्वविद्यालय, जोधपुर
Jai Narain Vyas University, Jodhpur

Welcome, TEST

[Home](#) | [Change Password](#) | [Logout](#)

[Personal Information](#) | [Address Information](#) | [Photo Upload](#) | [Weightage Details](#) | [Education Details](#) | [Online Registration Form](#) | [Preview](#)

 Google Chrome पर एक समय में एक ही अभ्यर्थी का registration एक Tab पर ही करें. एक से अधिक टैब खोल कर दो या दो से अधिक अभ्यर्थियों का registration न करें. सफल registration के पश्चात Logout अवश्य करें.

Registration Form 2018

PREVIEW FORM BEFORE FINAL SUBMISSION

Step [1/6] : Personal Information (व्यक्तिगत विवरण)

Registration For (के लिए पंजीकरण) : Under Graduate (UG)

Candidate's Name (छात्र का नाम)(As on 10th Marksheet)	: TEST	Candidate's Name in Hindi (हिंदी में छात्र का नाम)	: टेस्ट
Father's Name (पिता का नाम)	: Mr. TEST	Father's Name In Hindi (पिता का नाम हिन्दी में)	: टेस्ट
Mother's Name (माता का नाम)	: Mrs. TEST	Mother's Name In Hindi (माता का नाम हिन्दी में)	: टेस्ट
Name of Nominee (नाम ऑफ़ नॉमिनी)	: FATHER	Guardian Name with relation (गार्डियन का नाम & रिश्ता)	:
Are you working? (क्या आप नौकरी करते हैं?)	: NO	Company Name (कंपनी का नाम)	:
Date of Birth (जनम तिथि)	: 01/06/2000	Nationality (नागरिकता)	: Indian
Domicile(State) (मूल निवास (राज्य))	: Rajasthan	Have you taken No objection Certificate From SP? (क्या आपने एस. पी. से अनापत्ति प्रमाणपत्र प्राप्त किया है?)	: No
Gender (लिंग)	: Male	Religion (धर्म)	: Hindu
Category (श्रेणी)	: GEN	Caste Name (जाति का नाम)	:
Enrollment Number (In case of JNVU Student) (एनरोलमेंट संख्या (यदि आप JNVU के छात्र हैं))	:		
Sub Category (अन्य जाति)	:	Horz./Reservation Category (क्षेत्र/आरक्षण जाति)	:
Sub Category (अन्य जाति)	:	Horz./Reservation Category (क्षेत्र/आरक्षण जाति)	:
Your Own Mobile Number (अपने स्वयं का मोबाइल नंबर दर्ज करें)	: 4545454545	Your Parent's Mobile Number (अपने माता/पिता का मोबाइल नंबर दर्ज करें)	: 3544354354
Aadhar Number (आधार नंबर)	: 565455756756	Are you Tax Payer(क्या आप टैक्स देते हैं?)	: NO
Email Id (ईमेल आईडी)	: ghfnhghfn@gmail.com		
12th Roll No. (बारहवीं का रोल नंबर)	: 76767676	10th Marksheet Sr.No. (दसवीं अंक पत्र संख्या)	: 65654654654
10th Roll No. (दसवीं का रोल नंबर)	: 4234234234	10th Passing Year (दसवीं उत्तीर्ण वर्ष)	: -- Select Year --

Step [2/6] : Address Information & Bank Details(पते की जानकारी एवं बैंक विवरण)

Bank Details (बैंक विवरण)

Bank Account Holder Name (बैंक खाता धारक नाम.)	:	Relation With Bank Account Holder Name (खाता धारक के साथ आपका क्या संबंध है ?)	:
Account Number (खाता नंबर.)	:	IFSC CODE (IFSC कोड.)	:
Bank Name(बैंक का नाम.)	:	Bank Branch Name(बैंक शाखा नाम.)	:

Correspondence Address (पत्र व्यवहार का पता)

Address (पता)	:	Address (पता)	:
District (जिला)	:	District (जिला)	:
State (प्रान्त)	:	State (प्रान्त)	:
Pin Code (पिन कोड)	:	Pin Code (पिन कोड)	:

Permanent Address (Same As Correspondence Address) स्थायी पता

Address (पता)	:	Address (पता)	:
District (जिला)	:	District (जिला)	:
State (प्रान्त)	:	State (प्रान्त)	:
Pin Code (पिन कोड)	:	Pin Code (पिन कोड)	:

Step [3/6] : Photo, Signature, & Mark Sheet Upload (तस्वीर, हस्ताक्षर, और अंक तालिका अपलोड)

Do you Belongs to Rural Area?

Rural Area Certificate(ग्रामीण क्षेत्र प्रमाण पत्र)

School Name With Full Address

Photo (तस्वीर)

Signature (हस्ताक्षर)


Mark Sheet (अंक तालिका)


SC/ST/OBC/SBC Certificate (अ.जा./अ.ज./अ.पि.व. प्रमाण पत्र)


Income Tax Certificate (आयकर प्रमाण पत्र)


Working Certificate (कार्यरत प्रमाण पत्र)


Orphan Certificate (अनाथ प्रमाण पत्र)



















<< PREVIOUS

NEXT >>


Managed by 


जयनारायण व्यास विश्वविद्यालय, जोधपुर
Jai Narain Vyas University, Jodhpur

Welcome, TEST

[Home](#) | [Change Password](#) | [Logout](#)

[Personal Information](#) | [Address Information](#) | [Photo Upload](#) | [Weightage Details](#) | [Education Details](#) | [Online Registration Form](#) | [Preview](#)


Google Chrome पर एक समय में एक ही अभ्यर्थी का registration एक Tab पर ही करे. एक से अधिक टैब खोल कर दो या दो से अधिक अभ्यर्थियों का registration न करे. सफल registration के पश्चात Logout अवश्य करे.

Step [4/6] : Weightage Details (Optional) वेटेज विवरण (वैकल्पिक)
There is no weightage details

Step [5/6] : Education Details (शिक्षा का विवरण)
Matriculation Marks Details (१० वीं कक्षा के अंकों का विवरण)

Passing Year (उत्तीर्ण वर्ष)	-- Select Year --		
Board (बोर्ड)	-- Select Board --		
Other Board (अन्य बोर्ड)			
Grading System (ग्रेडिंग प्रणाली)	No	CGPA	--Select CGPA--
Maximum Marks (अधिकतम अंक)		Marks Obtained (प्राप्त अंक)	
Percentage(प्रतिशत)			

Intermediate Marks Details (१२ वीं कक्षा के अंकों का विवरण)

Exam Stream (परीक्षा वर्ष)	-- Select Exam Stream --	Passing Year (उत्तीर्ण वर्ष)	-- Select Year --
Board (बोर्ड)	-- Select Board --		
Other Board (अन्य बोर्ड)			
Grading System (ग्रेडिंग प्रणाली)	No	CGPA	--Select CGPA--
Maximum Marks (अधिकतम अंक)		Marks Obtained (प्राप्त अंक)	
Percentage(प्रतिशत)			

Step [6/6] : Online Registration Form (ऑनलाइन पंजीकरण पत्र)

S.No.	College	Degree	Subject	Fee	Late Fee	Is SFS
-------	---------	--------	---------	-----	----------	--------

Declaration (घोषणा)
(1) मैं इमेया भवन और आवास से विद्यविधालय और कॉलेज द्वारा तैयार नियमों और विनियमों का पालन करता/रहूंगा / रहूंगी और उसी के पालन के लिए व्यक्तिगत रूप से जिम्मेदार/रहूंगा / रहूंगी।
(2) मैं अनुयायनशून्यता के दायरे में आने वाले अपराध नियमों के विवाक किसी भी गतिविधि में लिप्त नहीं रहूंगा / रहूंगी।
(3) मैं किसी भी स्तर पर चैरिंग में शामिल नहीं रहूंगा / रहूंगी, अगर मेरे संज्ञान में चैरिंग से सम्बंधित कोई बात आती है तो मैं इसकी जानकारी सम्बंधित अधिकारी को दूंगा / दूंगी तथा जॉब में पूरी तरह से सहयोग करूंगा / करूंगी।
(4) मुझे जो भी कार्य आवंटित होगा उसे मैं समय से पूरा करूंगा / करूंगी और उसका आकलन एवं मूल्यांकन के लिए समय से प्रस्तुत करने की जिम्मेदारी लेता / लेती हूँ।
(5) मैं यह सुनिश्चित करता / करती हूँ कि मैं कक्षा में नियमित रूप से उपस्थित रहूंगा / रहूंगी और किसी भी परिस्थिति में 100% उपस्थिति के लिए प्रयासरत रहूंगा / रहूंगी नहीं तो कम से कम 75% उपस्थिति को पूरा करूंगा / करूंगी।
(6) वर्तमान में, मैं किसी भी अन्य महाविधालय / विद्यविधालय का छात्र नहीं हूँ और न ही किसी डिग्री के लिए अग्रणी परीक्षा में बैठने जा रहा / रही हूँ।
मैंने सभी नियम ध्यान से पढ़े हैं और उनके लिए मैं उत्तरदायी रहूंगा / रहूंगी।

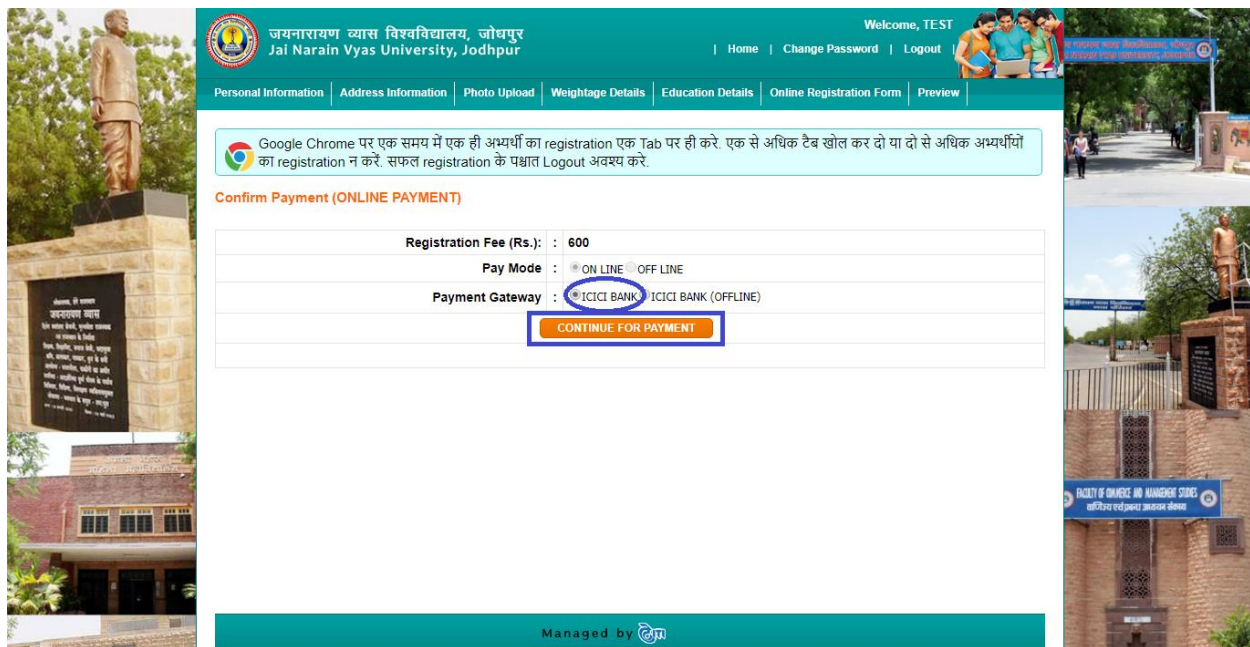
Confirm / Accept Declaration (पत्र की पुष्टि / स्वीकारें)

[<< PREVIOUS](#)
[SUBMIT & MAKE PAYMENT](#)

Managed by

Confirm / Accept Declaration पर क्लिक करे और “SUBMIT & MAKE PAYMENT” पर क्लिक करे।

“SUBMIT & MAKE PAYMENT” पर क्लिक करने के पश्चात आपको Confirm Payment (ONLINE PAYMENT) का पेज दिखाई देगा ।



जयनारायण व्यास विश्वविद्यालय, जोधपुर
Jai Narain Vyas University, Jodhpur

Welcome, TEST

Home | Change Password | Logout

Personal Information | Address Information | Photo Upload | Weightage Details | Education Details | Online Registration Form | Preview

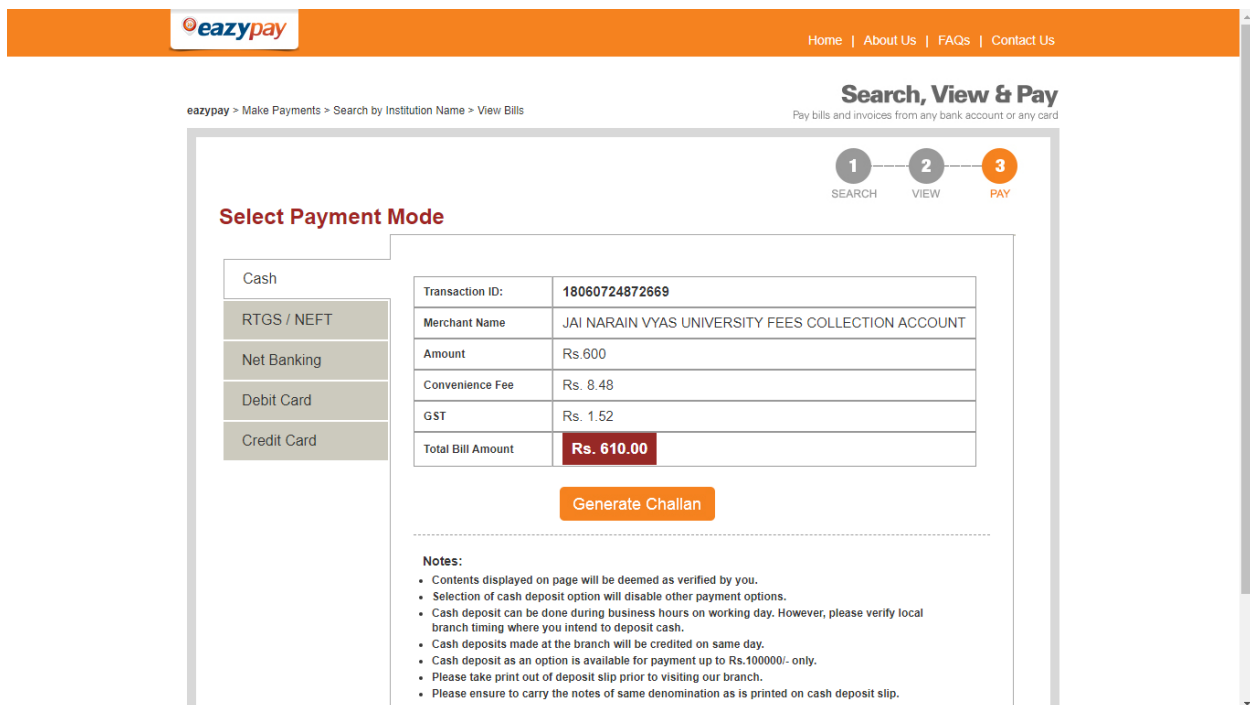
Google Chrome पर एक समय में एक ही अभ्यर्थी का registration एक Tab पर ही करे. एक से अधिक टैब खोल कर दो या दो से अधिक अभ्यर्थियों का registration न करे. सफल registration के पश्चात Logout अवश्य करे.

Confirm Payment (ONLINE PAYMENT)

Registration Fee (Rs.):	: 600
Pay Mode :	<input checked="" type="radio"/> ON LINE <input type="radio"/> OFF LINE
Payment Gateway :	<input checked="" type="radio"/> ICICI BANK <input type="radio"/> ICICI BANK (OFFLINE)
CONTINUE FOR PAYMENT	

Managed by

इस पेज पर आप Payment Mode का चयन करे | यदि आप ICICI BANK (ONLINE) का चयन करते है तो आपको eazypay का पेज दिखाई देगा, और आप यहाँ से NET BANKING, DEBIT CARD या CREDIT CARD का चयन कर के पेमेंट कर सकते है ।



eazypay

Home | About Us | FAQs | Contact Us

Search, View & Pay
Pay bills and invoices from any bank account or any card

1 SEARCH 2 VIEW 3 PAY

Select Payment Mode

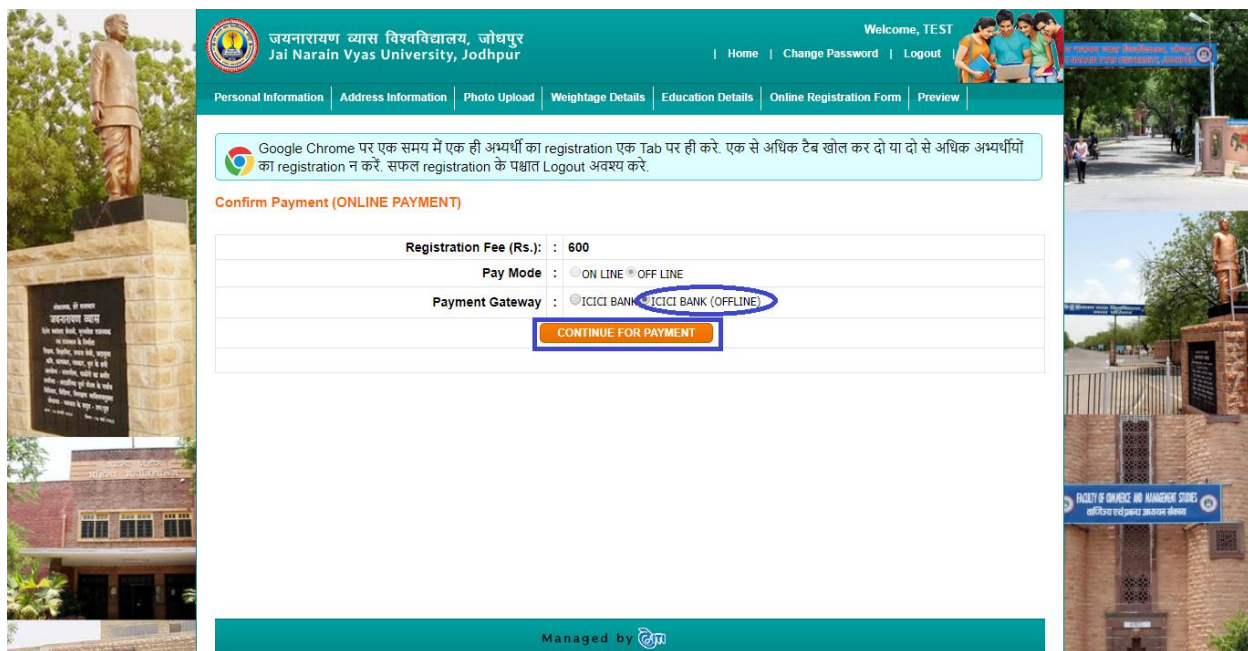
Cash	Transaction ID: 18060724872669
RTGS / NEFT	Merchant Name: JAI NARAIN VYAS UNIVERSITY FEES COLLECTION ACCOUNT
Net Banking	Amount: Rs. 600
Debit Card	Convenience Fee: Rs. 8.48
Credit Card	GST: Rs. 1.52
	Total Bill Amount: Rs. 610.00

[Generate Challan](#)

Notes:

- Contents displayed on page will be deemed as verified by you.
- Selection of cash deposit option will disable other payment options.
- Cash deposit can be done during business hours on working day. However, please verify local branch timing where you intend to deposit cash.
- Cash deposits made at the branch will be credited on same day.
- Cash deposit as an option is available for payment up to Rs.100000/- only.
- Please take print out of deposit slip prior to visiting our branch.
- Please ensure to carry the notes of same denomination as is printed on cash deposit slip.

और यदि आप OFFLINE पेमेंट करना चाहते हैं तब आपको ICICI BANK (OFFLINE) का चयन करना होगा, तब आपको एक पेज दिखाई देगा जहाँ पर **CONTINUE FOR PAYMENT** पर क्लिक करना होगा ।



The screenshot shows the 'Confirm Payment (ONLINE PAYMENT)' page of the Jai Narain Vyas University registration portal. The page has a teal header with the university logo and name. Below the header is a navigation bar with links: Personal Information, Address Information, Photo Upload, Weightage Details, Education Details, Online Registration Form, and Preview. A Google Chrome notification banner is present. The main content area shows the 'Registration Fee (Rs.): 600' and 'Pay Mode: ON LINE OFF LINE'. The 'Payment Gateway' section shows 'ICICI BANK' and 'ICICI BANK (OFFLINE)' with the latter selected and circled. A 'CONTINUE FOR PAYMENT' button is visible. The footer says 'Managed by' with a logo.

जयनारायण व्यास विश्वविद्यालय, जोधपुर
Jai Narain Vyas University, Jodhpur

Welcome, TEST | Home | Change Password | Logout

Personal Information | Address Information | Photo Upload | Weightage Details | Education Details | Online Registration Form | Preview

Google Chrome पर एक समय में एक ही अभ्यर्थी का registration एक Tab पर ही करे. एक से अधिक टैब खोल कर दो या दो से अधिक अभ्यर्थियों का registration न करे. सफल registration के पश्चात Logout अवश्य करे.

Confirm Payment (ONLINE PAYMENT)

Registration Fee (Rs.): 600

Pay Mode: ☐ ON LINE ☒ OFF LINE

Payment Gateway: ☐ ICICI BANK ☒ ICICI BANK (OFFLINE)

CONTINUE FOR PAYMENT

Managed by

CONTINUE FOR PAYMENT पर क्लिक करने के पश्चात आपको एक पेज दिखाई देगा और आप यहा से चलान पर क्लिक करके चलान का PRINT OUT ले सकते हैं।



The screenshot shows the 'Your Challan has been Generated Successfully' page of the Jai Narain Vyas University registration portal. The page has a teal header with the university logo and name. Below the header is a navigation bar with links: Personal Information, Address Information, Photo Upload, Weightage Details, Education Details, Online Registration Form, and Preview. A Google Chrome notification banner is present. The main content area shows a message: 'Your Challan has been Generated Successfully. Click on download Form button to download Challan and Application form.' A 'Challan' button is visible. Below the message is a 3D illustration of a person holding a large green checkmark. The footer says 'We wish best of Luck for the Admission. Team, JNVU, Jodhpur'.

जयनारायण व्यास विश्वविद्यालय, जोधपुर
Jai Narain Vyas University, Jodhpur

Welcome, TEST | Home | Change Password | Logout

Personal Information | Address Information | Photo Upload | Weightage Details | Education Details | Online Registration Form | Preview

Google Chrome पर एक समय में एक ही अभ्यर्थी का registration एक Tab पर ही करे. एक से अधिक टैब खोल कर दो या दो से अधिक अभ्यर्थियों का registration न करे. सफल registration के पश्चात Logout अवश्य करे.

Your Challan has been Generated Successfully. Click on download Form button to download Challan and Application form.

Challan

We wish best of Luck for the Admission.
Team,
JNVU, Jodhpur

Managed by